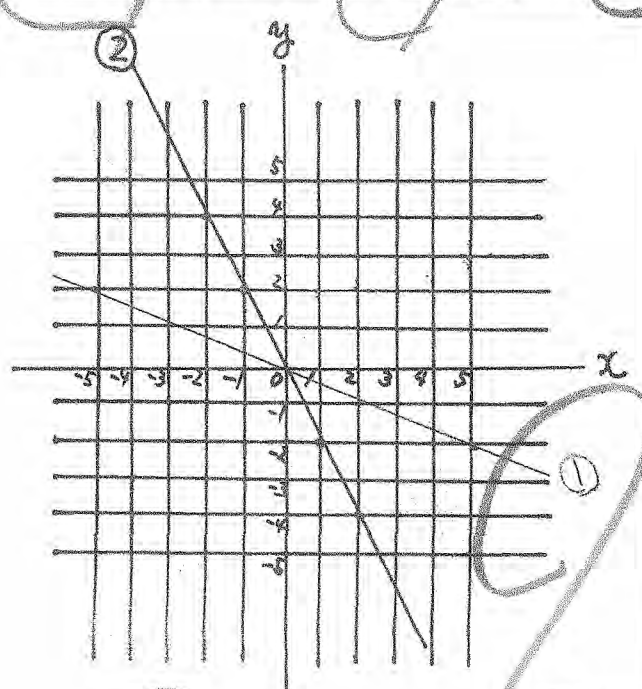
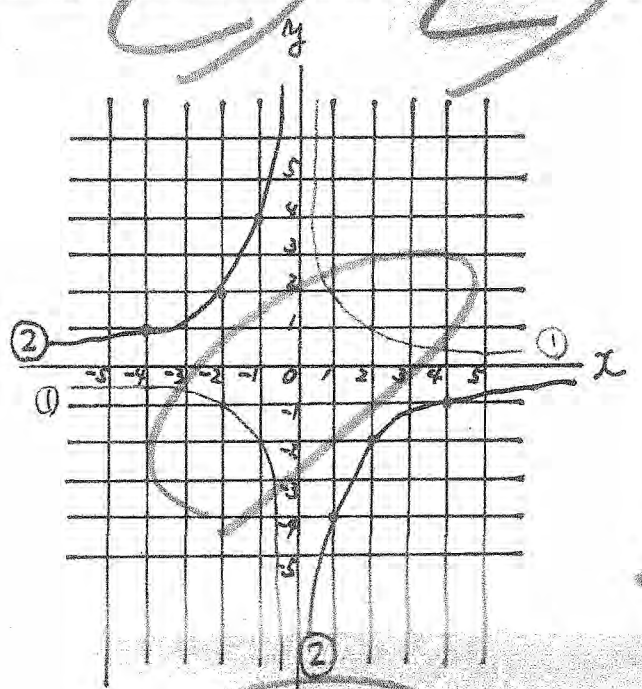
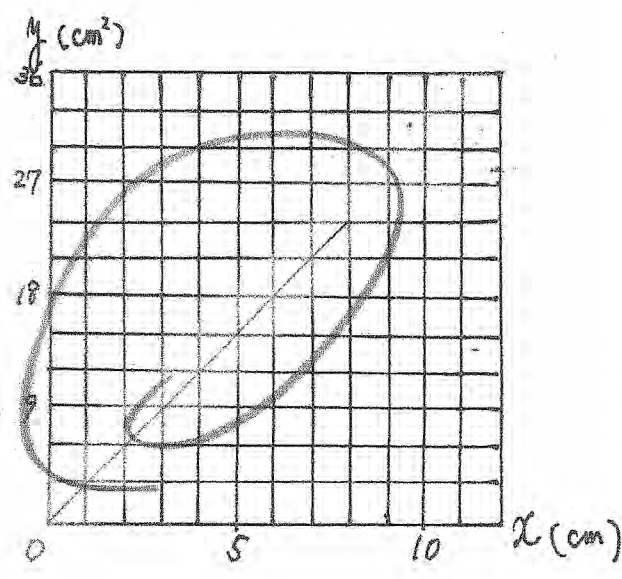


第1学年組 (解答用紙) 番 (氏名)

No. 97

1	(1) 11	(2) 16	(3) $5a+1$	(4) $x+12$	(5) $-x+9$	技能 27/30	
	(6) $x=12$	(7) $x=-8$	(8) $x=-1$	(9) $x=3$	(10) $x=\frac{27}{7}$		
2	(1) $y=-4x$	(2) $y=50x$	(3) $y=\frac{1}{2}x$	(4) $y=\frac{24}{x}$	(5) $y=\frac{12}{x}$	知識・理解 30/30	
	(6) $y=\frac{8}{x}$	(7) (体積) $24\pi \text{ cm}^3$	(8) (表面積) $1\pi \text{ cm}^2$	(9) $112\pi \text{ cm}^2$	(10) $288\pi \text{ cm}^3$		
3	(1) 			(2) 			関心・志欲・態度 20/20
	(1) ②の式 $y=-2x$	(2) ②の式 $y=-\frac{4}{x}$	(3) $108\pi \text{ cm}^2$				
4	(1) $0 \leq x \leq 8$	(2) $y=3x$	(3)	見方・考え方 20/20			
	(4) $y=12$						
	(5) (理由)と(結論) 辺CD上を動く点Eの高さは変わらず 8cm 、底辺は変わらず 6cm だから 面積は変化しない。						

第1回定期考査

第1回定期考査成績表


教科	得点	平均点	達成率	10%	30	50	70	90	今回成績のレーダーチャート
国語	68	67.0	68	[Progress bar]					<p>今回成績のレーダーチャート</p> <p>— 平均</p>
社会	61	60.6	61	[Progress bar]					
数学	55	68.9	55	[Progress bar]					
理科	50	67.7	50	[Progress bar]					
英語	66	59.4	66	[Progress bar]					
音楽	63	77.3	63	[Progress bar]					
美術	58	62.5	58	[Progress bar]					
保体	68	54.7	68	[Progress bar]					
技家	65	74.5	65	[Progress bar]					
5計	300	324.8	60	[Progress bar]					
9計	554	594.3	62	[Progress bar]					
第一回定期考査								平均	
90								5計	
70								9計	
50									
30									
10									
5計	60							60.0	
9計	62							62.0	

5計	60							60.0
9計	62							62.0



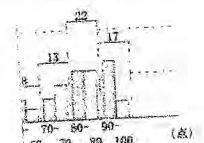
技家教7a 集とめ

教科別得点分布グラフ

第四回定期考査 2020年 2月25日実施



教科	得点	平均点	達成率	今回成績のレーダーチャート				
				10%	30	50	70	90
国語	83	73.0	83	[Bar chart showing achievement rate]				
社会	69	59.6	69	[Bar chart showing achievement rate]				
数学	97	61.5	97	[Bar chart showing achievement rate]				
理科	60	58.4	60	[Bar chart showing achievement rate]				
英語	87	57.1	87	[Bar chart showing achievement rate]				
音楽	78	71.5	78	[Bar chart showing achievement rate]				
美術	98	80.6	98	[Bar chart showing achievement rate]				
保体	72	59.0	72	[Bar chart showing achievement rate]				
技家	70	70.8	70	[Bar chart showing achievement rate]				
5計	396	312.1	79	[Bar chart showing achievement rate]				
9計	714	594.8	79	[Bar chart showing achievement rate]				



	第一回	定期考査	定三	定四	平均
5計	60	73	72	79	71.0
9計	62	73	73	79	71.8

第四回定期考査
1年 組番

